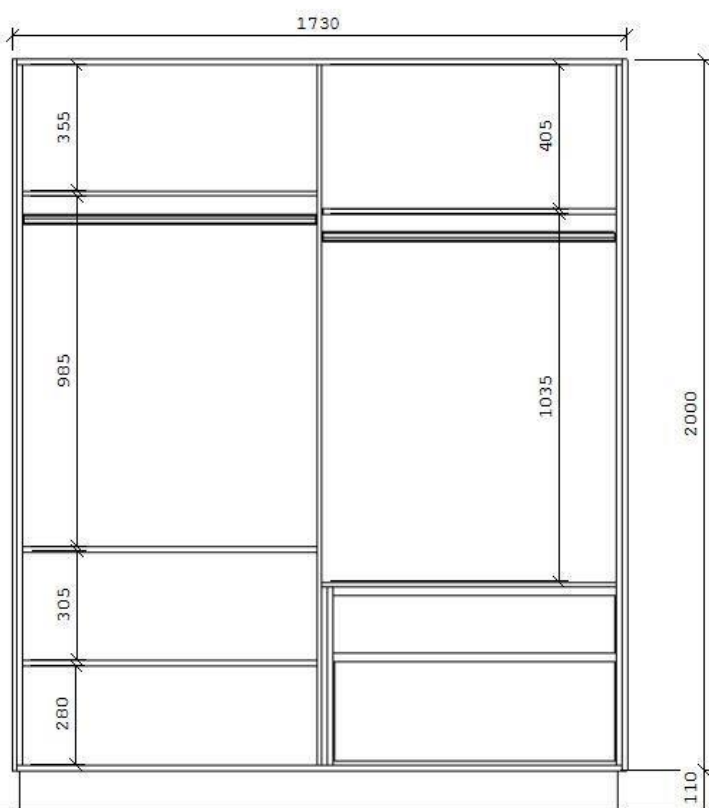


Projeto completo de um roupeiro

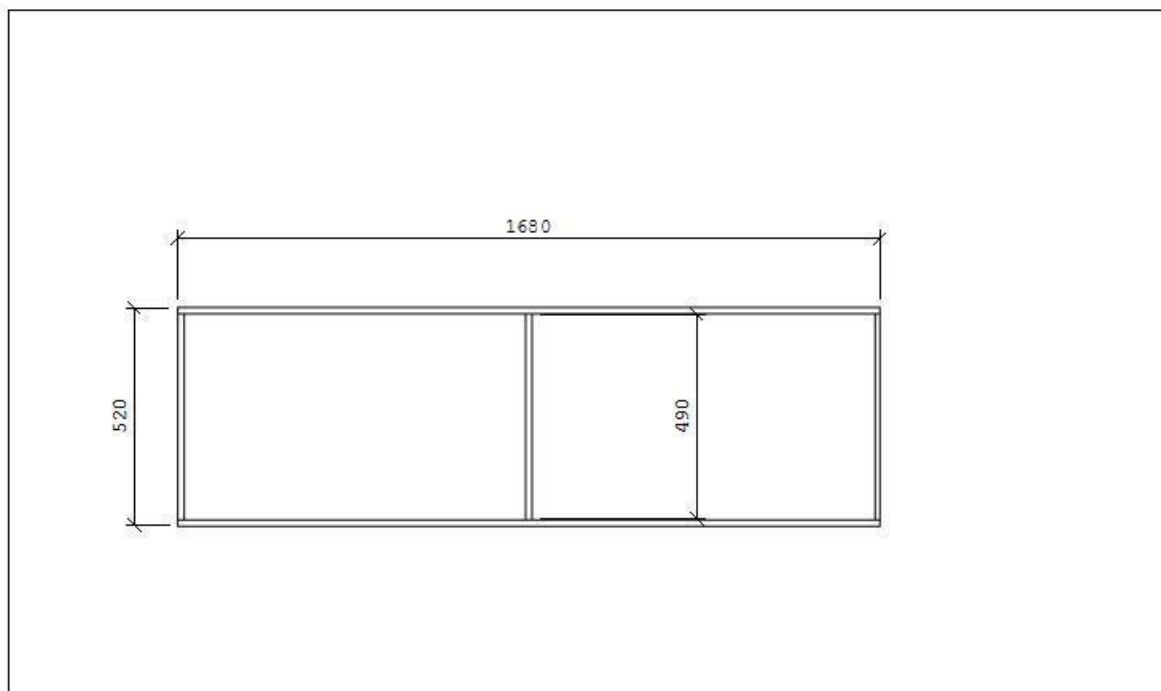
ATENÇÃO! QUER APRENDER FAZER TODOS OS SEUS MÓVEIS COMPRANDO O MDF CORTADO E PREPARADO? CONHEÇA O MEUS CURSO MARCENARIA 4.0 <https://cursodemarcenaria.com>



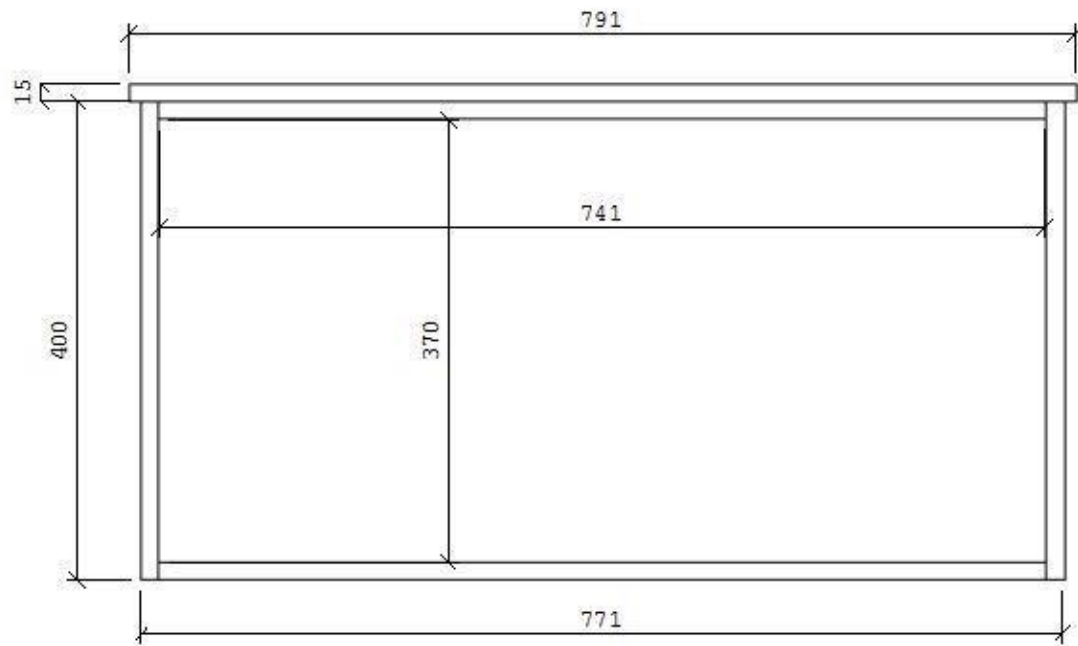
Vista frontal



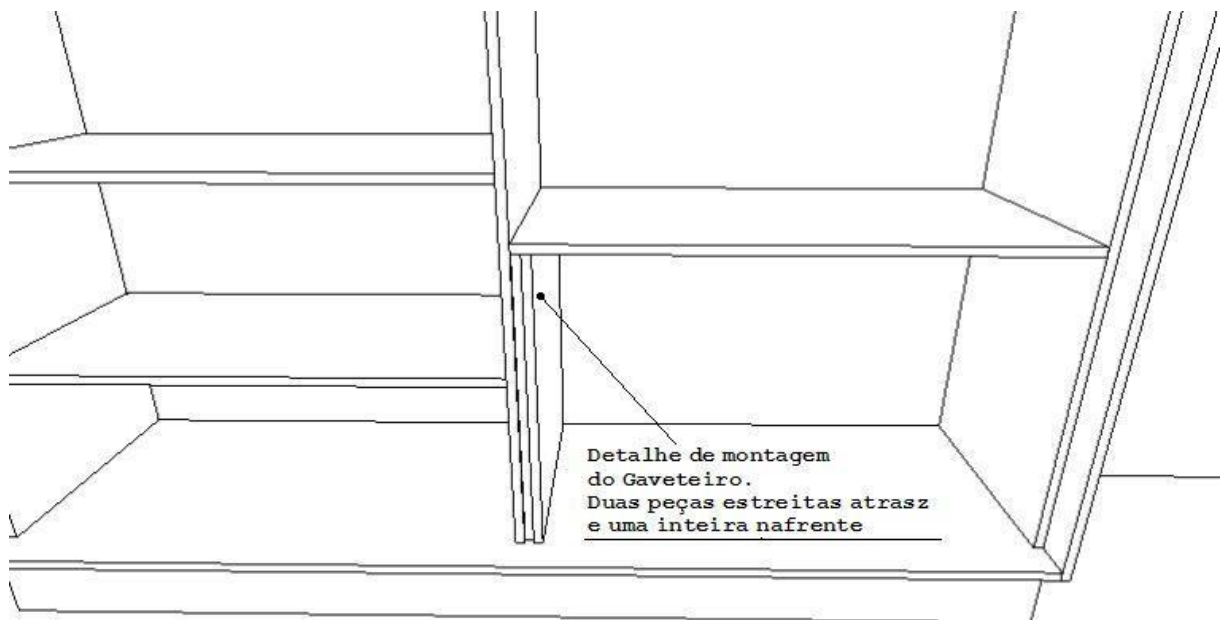
Rodapé



Gavetas



Detalhe de montagem do Gaveteiro



Pesquise no Google Maps por Madeireiras na sua região, ligue e pergunte se vendem o MDF Cortado e Filetado que é o processo da colagem da fita de borda, algumas colam outras não.

Lista de ferragens

100 Parafusos de 4 x 25 Para unir as laterais, colocar os fundos, fixar os montantes das gavetas e colocar as frentes das gavetas

100 parafusos de 4 x 40 Para montar o módulo principal, colocar prateleiras, montar gavetas e montar o rodapé

30 parafusos de 4 x 14 Para instalar as corrediças, puxadores e cabideiros

2 cabideiros de 820 mm (**OBS se não encontrar essas medidas cortadas compre uma barra inteira e corte os dois cabideiros**)

4 suportes para cabideiro (são os suportes que seguram os cabideiros)

2 Pares de corrediças telescópicas de 400 mm

2 Puxadores para portas de correr (**não pode ser embutido** pois se for você precisara de ferramentas adequadas para usinar a porta) kit para duas portas de correr RO 65 ROMETAL

Trilhos superior e inferior RO 65 (cortar com 1698 cada) (**OBS se não encontrar no tamanho certo tem que comprar a barra e cortar**)

Fitas de Borda (Somente se não conseguir comprar o MDF cortado e fitado)

Branca 15 metros

Cor externa

14 metros

Cola de contato 750 g

Relação de peças em MDF 15mm Branco

Obs: Os valores da tabela são os seguintes

Peça é o nome da peça

Largura é a largura da peça

Altura é a altura da peça

Quant. É a Quantidade de peças

Os quatro campos (Fita) refere-se parte da peça onde será fitada, a peça tem quatro lados e onde tiver as medidas específicas são os lados que serão fitados.

As peças em vermelho serão fitadas com fitas na cor externa que você escolheu.

Peça	largura	Altura	Quant	Fita L	Fita L	Fita A	Fita A	
Laterais e divisória	474	1970	3			x		MDF 15mm
Bases	1700	544	2	x				MDF 15mm
Prateleiras	827	474	5	x				MDF 15mm
Montante do gaveteiro	100	500	2			x		MDF 15mm
Afastador gaveteiro	474	500	1			x		MDF 15mm
Lateral gaveta	400	120	2	x				MDF 15mm
C frente c fundo gaveta	741	120	2	x				MDF 15mm
Lateral gaveta	400	200	2	x				MDF 15mm
C frente c fundo gaveta	741	200	2	x				MDF 15mm
Frente gaveta	791	160	1	x	x	x	x	MDF 15mm
Frente gaveta	791	280	1	x	x	x	x	MDF 15mm
Rodapé	1680	110	2	x	x	x	x	MDF 15mm
Rodapé	490	110	3	x	x	x	x	MDF 15mm

Lista de peças de MDF de 6mm Branco

Fundo gavetas	771	400	2					MDF 6mm
Fundos guarda R	849	2000	2					MDF 6mm

Relação de peças em MDF 15mm Cor externa (OBS) O veio do MDF segue na primeira medida

Peça	largura	Altura	Quant	Fita L	Fita L	Fita A	Fita A	
Tampo lateral	2000	550	2	X				
Portas	1942	855	2	X	X	X	X	

ATENÇÃO! QUER APRENDER FAZER TODOS OS SEUS MÓVEIS COMPRANDO O MDF CORTADO E PREPARADO? CONHEÇA O MEUS CURSO MARCENARIA 4.0 <https://cursodemarcenaria.com>

Entre para o nosso canal no Telegram e tenha acesso à mais planos de corte [CLEIQUE AQUI](https://t.me/marcenariadehoje) ou acesso <https://t.me/marcenariadehoje>



Todos os direitos autorais de José Antônio Lopes de Almeida.
Não é permitida Cópias ou vendas de terceiros